

Faits saillants financiers de 2022

L'Ordre Indépendant des Forestiers
Exercice terminé le 31 décembre 2022

Financière
Foresters 

Aider est notre raison d'être.^{MC}

Rendez-vous sur foresters.com pour découvrir comment nous pouvons vous aider.

Faits saillants financiers de 2022

Faits saillants financiers de l'exercice clos le 31 décembre 2022
(tous les montants sont en dollars canadiens, sauf indication contraire)

Aperçu des principaux résultats

États-Unis	Canada	Royaume-Uni
Total des ventes pondérées annualisées	Total des ventes pondérées annualisées	Total des ventes pondérées annualisées
86,6 \$	48,3 \$	99,6 £
millions de dollars américains	millions de dollars canadiens	millions de livres sterling

Les ventes pondérées annualisées sont composées de 100 % des primes et des dépôts réguliers et de 10 % des primes et des dépôts uniques et des rentes. Les ventes pondérées annualisées sont également exprimées en monnaie constante. Il s'agit d'une mesure des ventes qui offre une plus grande comparabilité entre les périodes de présentation de l'information financière, puisque l'incidence des fluctuations des cours de change découlant de la conversion des monnaies fonctionnelles en dollars canadiens est exclue. Il n'existe pas de mesure conforme aux IFRS directement comparable.

Total des primes
1,3 \$
milliard

Ce montant correspond au total des primes brutes d'assurance vie et de rentes payées ou dues à la Financière Foresters au cours de l'exercice par les titulaires de certificats ou de contrats.

Certificats et contrats en vigueur
2,7
millions

Ce chiffre correspond au nombre total de certificats et de contrats qui sont actifs ou « en vigueur » à la Financière Foresters.

Total du résultat global
116,1 \$
millions

Ce montant correspond à la somme du résultat net et des autres éléments non comptabilisés dans le résultat net comme les gains ou pertes de change latents, les gains ou pertes latents sur les actifs qui garantissent notre surplus ainsi que certaines variations des obligations au titre des régimes d'avantages du personnel.

Surplus
2,1 \$
milliards

Le surplus correspond à la valeur de nos actifs diminuée de nos obligations financières envers les membres et d'autres parties. Un solide surplus permet avant tout à la Financière Foresters de faire face à l'instabilité de la conjoncture et lui donne l'occasion d'investir dans l'accroissement de ses activités au moyen de l'augmentation des activités de vente et d'acquisition. En outre, pour soutenir les objectifs de Foresters, une partie du bénéfice découlant du surplus est utilisée pour financer les bénéfices de membre et les initiatives communautaires.

Notation de solidité financière d'AM Best pour la 22^e année consécutive[†]

A
Excellente

La notation de solidité financière d'AM Best indique la capacité relative d'un assureur à respecter ses obligations d'assurance en cours.

Ratio du TSAV
166 %

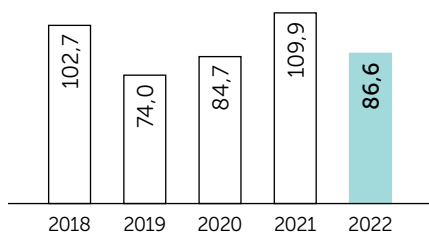
Le ratio du Test de suffisance du capital des sociétés d'assurance vie (« TSAV ») de la Financière Foresters est une mesure en matière de suffisance du capital pour les sociétés d'assurance vie établie par le Bureau du surintendant des institutions financières (« BSIF ») du Canada. Il s'agit d'une mesure utilisée pour vérifier que les assureurs disposent d'un capital suffisant pour leur permettre de respecter leurs obligations financières.

Ventes

États-Unis

Total des ventes pondérées annualisées

(en millions de dollars américains)

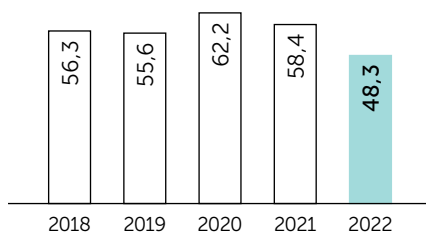


Aux États-Unis, le total des ventes pondérées annualisées s'est chiffré à 86,6 millions de dollars, soit une baisse de 21,2 % par rapport à l'exercice précédent qui s'explique par les pressions inflationnistes sur les ménages du marché intermédiaire et la hausse des taux d'intérêt hypothécaires.

Canada

Total des ventes pondérées annualisées

(en millions de dollars canadiens)

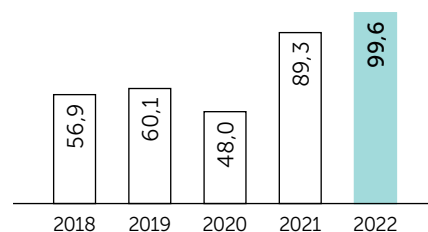


Au Canada, les ventes pondérées annualisées ont totalisé 48,3 millions de dollars, soit une baisse de 17,3 % par rapport à l'exercice précédent attribuable à la diminution des ventes de produits d'assurance vie temporaire et d'assurance maladies graves, ce qui est conforme au secteur, pour lequel les demandes d'assurance vie ont diminué d'une année à l'autre.

Royaume-Uni

Total des ventes pondérées annualisées

(en millions de livres sterling)




Le total des ventes pondérées annualisées au Royaume-Uni s'est établi à 99,6 millions de livres sterling, ce qui représente une hausse de 11,5 % par rapport à l'exercice précédent. Les ventes ont continué de bénéficier des canaux en ligne et autres canaux directs au cours de l'exercice, ce qui a représenté 46,3 % du total des ventes.

Principaux résultats

Total des primes

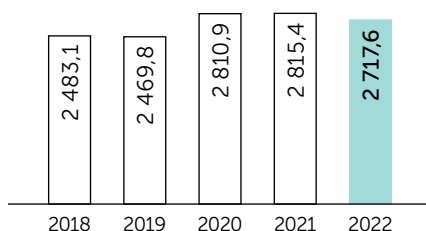
(en millions de dollars canadiens)



Le total des primes brutes d'assurance vie s'est établi à presque 1,3 milliard de dollars, soit une hausse de 8,3 % par rapport à l'exercice précédent qui s'explique par la croissance des contrats en vigueur aux États-Unis.

Certificats et contrats en vigueur

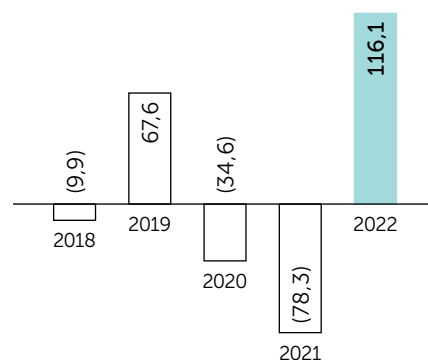
(en milliers)



Au 31 décembre 2022, la Financière Foresters avait 2,7 millions de certificats et de contrats en vigueur. L'augmentation du nombre de certificats et de contrats en vigueur en 2020 est attribuable à l'acquisition de Halifax Child Trust Funds au Royaume-Uni alors que la diminution pour 2022 est due à l'arrivée à échéance de Child Trust Funds.

Total du résultat global

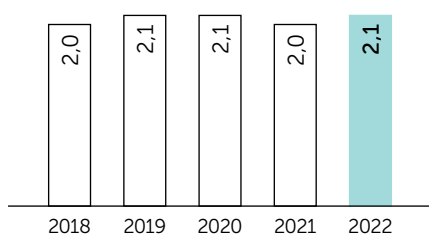
(en millions de dollars canadiens)



Le total du résultat global s'établissait à 116,1 millions de dollars en 2022 en raison de l'incidence favorable du marché contrebalancée par la variation des hypothèses relatives aux taux de mortalité et de déchéance.

Surplus

(en milliards de dollars canadiens)



Le surplus consolidé s'établissait à 2,09 milliards de dollars à la clôture de 2022, et le capital de la Financière Foresters est resté solide grâce à un ratio du TSAV de 165,6 %, largement supérieur à la moyenne établie pour les sociétés d'assurance vie canadiennes, qui était de 130 % au 30 septembre 2022.¹

¹ Bureau du surintendant des institutions financières Canada (« BSIF »), Données financières pour les sociétés d'assurance vie, Total Sociétés d'assurance vie canadiennes, Test de suffisance du capital des sociétés d'assurance vie (TSAV).

États consolidés résumés de la situation financière

Au 31 décembre 2022, avec chiffres correspondants de 2021
(en millions de dollars canadiens)

	2022	2021
Actifs		
Actifs investis		
Trésorerie, équivalents de trésorerie et titres à court terme	280 \$	195 \$
Obligations	5 452	6 879
Titres de participation	809	947
Prêts hypothécaires	168	111
Instruments financiers dérivés	2	4
Autres éléments d'actif investis	339	233
Avances aux titulaires de certificat	317	275
Total des actifs investis	7 367	8 644
Actifs au titre des cessions en réassurance	882	797
Revenu de placement à recevoir	53	50
Coûts d'acquisition différés	28	28
Impôt sur le résultat exigible	23	54
Actifs d'impôt différé	26	5
Montants à recevoir des réassureurs	68	60
Autres actifs	85	41
Immobilisations corporelles	16	18
Actifs au titre de droits d'utilisation	18	12
Actifs au titre des avantages du personnel	-	26
Goodwill et immobilisations incorporelles	87	136
Actifs classés comme détenus en vue de la vente	-	78
	8 653	9 949
Placements nets pour le compte des porteurs de parts liés aux fonds distincts	7 808	8 775
Total des actifs	16 461 \$	18 724 \$
Passifs		
Passifs relatifs aux contrats d'assurance	5 514 \$	6 907 \$
Passifs relatifs aux contrats de placement	167	185
Instruments financiers dérivés	38	24
Indemnités à verser et provision pour sinistres non déclarés	285	266
Obligations locatives	35	31
Impôt sur le résultat exigible	2	-
Passifs d'impôt différé	7	38
Créditeurs et charges à payer	100	98
Montant dû au compte des porteurs de parts liés aux fonds distincts	55	81
Autres passifs	55	51
Dette subordonnée	248	248
Obligations au titre des avantages du personnel	58	47
	6 564	7 976
Passifs pour le compte des porteurs de parts liés aux fonds distincts	7 808	8 775
Total des passifs	14 372	16 751
Surplus		
Résultats non distribués	1 956	1 676
Cumul des autres éléments du résultat global	133	297
	2 089	1 973
Total des passifs et du surplus	16 461 \$	18 724 \$

Les états financiers consolidés complets sont disponibles à foresters.com sous l'intitulé « Capacité financière ».

États consolidés résumés du résultat global

Pour l'exercice clos le 31 décembre 2022, avec chiffres correspondants de 2021 (en millions de dollars canadiens)

	2022	2021
Produits		
Primes brutes	1 284 \$	1 186 \$
Primes cédées	(247)	(200)
Primes nettes	1 037	986
Revenu net (perte nette) de placement	(1 247)	73
Produits d'honoraires	105	114
Autres produits d'exploitation	12	4
Total des produits	(93)	1 177
Prestations et charges		
Prestations, montant brut	884	909
Prestations, montant cédé	(125)	(113)
Variation des passifs relatifs aux contrats d'assurance, montant brut	(1 609)	10
Variation des passifs relatifs aux contrats d'assurance, montant cédé	(60)	(142)
Participations aux bénéfices	45	46
Commissions	270	292
Charges d'exploitation	324	283
Charges d'intérêts	7	7
Commissions et charges d'exploitation, montant cédé	(83)	(83)
Investissement dans les activités mutualistes	15	13
Total des prestations et des charges	(332)	1 222
Dépréciation du goodwill et des immobilisations incorporelles	(48)	(58)
Bénéfice (perte) avant l'impôt sur le résultat	191	(103)
Impôt sur le résultat	(31)	(29)
Bénéfice net (perte nette) lié(e) aux activités poursuivies	222	(74)
Bénéfice net (perte nette) lié(e) aux activités abandonnées	(4)	3
Total du résultat net	218	(71)
Autres éléments du résultat global		
<i>Éléments qui ne seront pas reclassés au résultat net</i>		
Gains (pertes) de réévaluation au titre des régimes d'avantages du personnel, moins la charge d'impôt sur le résultat	(45)	32
Gains nets latents (pertes nettes latentes) sur les biens, moins l'impôt sur le résultat	6	43
Total des éléments qui ne seront pas reclassés au résultat net	(39)	75
<i>Éléments reclassés ou susceptibles d'être reclassés ultérieurement au résultat net</i>		
Variation nette des gains nets latents (pertes nettes latentes) sur les actifs disponibles à la vente, moins l'impôt sur le résultat	(251)	(49)
Reclassement des gains nets (pertes nettes) réalisé(e)s sur les actifs disponibles à la vente, moins l'impôt sur le résultat	92	(14)
Gains de change nets latents (pertes de change nettes latentes)	96	(19)
Total des éléments reclassés ou susceptibles d'être reclassés ultérieurement au résultat net	(63)	(82)
Total des autres éléments du résultat global	(102)	(7)
Total du résultat global	116 \$	(78) \$

Notes afférentes aux états financiers résumés

1. Base de présentation des états financiers résumés

L'état consolidé résumé de la situation financière et l'état consolidé résumé du résultat global ont été tirés des états financiers consolidés de L'Ordre Indépendant des Forestiers (la « Financière Forestiers »), qui sont dressés conformément aux Normes internationales d'information financière pour refléter de façon abrégée la situation financière et les résultats d'exploitation de la Financière Forestiers. Les critères appliqués par la direction dans la préparation de ces états financiers résumés sont les suivants :

- les informations contenues dans les états financiers consolidés résumés sont conformes aux informations correspondantes présentées dans les états financiers audités; et
- les états financiers consolidés résumés des variations des capitaux propres, les tableaux résumés des flux de trésorerie, les principales méthodes comptables et les autres renseignements explicatifs n'ont pas été présentés, étant donné que les informations pertinentes peuvent être obtenues dans les états financiers audités.

L'état résumé de la situation financière et l'état consolidé résumé du résultat global ne constituent qu'un sommaire des informations contenues dans les états financiers consolidés de la Financière Forestiers pour l'exercice clos le 31 décembre 2022. Ils ne contiennent pas toutes les informations requises pour permettre une compréhension aussi complète des résultats et de la situation de la Financière Forestiers que celle qui résulterait de la lecture des états financiers consolidés complets pour l'exercice clos le 31 décembre 2022.

Les états financiers consolidés complets sont disponibles à www.foresters.com sous l'intitulé « Capacité financière ».

2. Base d'évaluation

Les états financiers consolidés de la Financière Forestiers ont été dressés selon le coût historique, à l'exception des éléments importants suivants de l'état de la situation financière :

- Les actifs financiers évalués à la juste valeur par le biais du résultat net, les actifs financiers disponibles à la vente et les instruments financiers dérivés sont évalués à leur juste valeur;
- Les actifs et les obligations au titre des avantages du personnel représentent la situation de capitalisation de ces régimes, laquelle est calculée comme étant la différence entre les actifs des régimes à leur juste valeur et la valeur actualisée des obligations au titre des prestations définies;
- Les actifs de réassurance ainsi que les passifs relatifs aux contrats d'assurance sont calculés selon la méthode canadienne axée sur le bilan (la « MCAB »), laquelle est fondée sur les normes actuarielles reconnues, d'après les normes établies par le Conseil des normes actuarielles et les exigences du Bureau du surintendant des institutions financières Canada. Cette méthode tient compte de la projection d'événements futurs pour déterminer le montant des actifs présentement requis en vue de couvrir toutes les obligations futures, notamment les prestations de secours mutuels, et elle nécessite une part importante de jugement;
- Les terrains et les immeubles sont évalués à leur juste valeur;
- Les actifs au titre de droits d'utilisation comprennent le montant de l'obligation locative, et les obligations locatives sont évaluées à la valeur actualisée des paiements de loyers.

Le goodwill est initialement évalué comme étant l'excédent du prix d'achat pour l'acquisition d'une filiale sur la juste valeur des actifs nets identifiables acquis. Après la comptabilisation initiale, le goodwill est comptabilisé au coût diminué du cumul des pertes de valeur, lesquelles sont évaluées annuellement. Le coût initial des immobilisations incorporelles acquises dans le cadre d'un regroupement d'entreprises correspond à sa juste valeur à la date d'acquisition. Après la date d'acquisition, ces immobilisations sont comptabilisées au coût diminué du cumul des amortissements et des pertes de valeur, qui sont testés lorsque des indicateurs sont présents et annuellement pour les immobilisations incorporelles dont la durée d'utilité est indéfinie.

3. Monnaies étrangères

Les monnaies fonctionnelles des filiales et succursales situées à l'étranger ont été converties au dollar canadien. Tous les actifs et les passifs sont convertis au cours de change de clôture à la date du bilan, tandis que les produits et les charges sont convertis au cours de change moyen de l'exercice. Les gains et pertes de change cumulés sont présentés de manière distincte dans les comptes des écarts de conversion, qui constituent une composante distincte du cumul des autres éléments du résultat global (le « CAERG »).

Rapport des auditeurs indépendants sur les états financiers résumés

Aux membres du conseil d'administration de L'Ordre Indépendant des Forestiers

Opinion

Les états financiers consolidés résumés de L'Ordre Indépendant des Forestiers (« l'entité »), qui comprennent :

- l'état consolidé résumé de la situation financière au 31 décembre 2022;
- l'état consolidé résumé du résultat global pour l'exercice clos à cette date;
- ainsi que les notes annexes;

(ci-après, les « états financiers résumés ») sont tirés des états financiers consolidés audités complets de L'Ordre Indépendant des Forestiers, au 31 décembre 2022 et pour l'exercice clos à cette date.

À notre avis, les états financiers résumés ci-joints sont cohérents, dans tous leurs aspects significatifs, avec les états financiers consolidés audités, conformément aux critères énoncés à la note 1 des états financiers résumés.

États financiers résumés

Les états financiers résumés ne fournissent pas toutes les informations requises par les Normes internationales d'information financière. La lecture des états financiers résumés et du rapport des auditeurs sur ceux-ci ne saurait par conséquent se substituer à la lecture des états financiers consolidés audités de l'entité et du rapport de l'auditeur sur ces états.

Les états financiers consolidés audités et notre rapport sur ces états

Dans notre rapport du 14 février 2023, nous avons exprimé une opinion non modifiée sur les états financiers consolidés audités.

Autres informations

La responsabilité des autres informations incombe à la direction. Les autres informations se composent :

- des informations contenues dans les faits saillants financiers de 2022, autres que les états financiers résumés et le rapport de l'auditeur sur ces états.

Notre opinion sur les états financiers résumés ne s'étend pas aux autres informations et nous n'exprimons et n'exprimerons aucune forme d'assurance que ce soit sur ces informations.

En ce qui concerne notre audit des états financiers résumés, notre responsabilité consiste à lire les autres informations désignées ci-dessus et, ce faisant, à apprécier s'il existe une incohérence significative entre celles-ci et les états financiers résumés ou la connaissance que nous avons acquise au cours de l'audit, ou si les autres informations semblent comporter une anomalie significative.

Nous avons obtenu les informations contenues dans les faits saillants financiers de 2022, autres que les états financiers résumés et le rapport de l'auditeur sur ces états, à la date du présent rapport des auditeurs.

Si, à la lumière des travaux que nous avons effectués sur ces autres informations, nous concluons à la présence d'une anomalie significative dans ces autres informations, nous sommes tenus de signaler ce fait dans le rapport de l'auditeur.

Nous n'avons rien à signaler à cet égard.

Responsabilité de la direction pour les états financiers résumés

La direction est responsable de la préparation des états financiers résumés conformément aux critères énoncés dans les notes afférentes aux états financiers résumés.

Responsabilité de l'auditeur

Notre responsabilité consiste à exprimer une opinion indiquant si les états financiers résumés sont cohérents, dans tous leurs aspects significatifs, avec les états financiers audités, sur la base des procédures que nous avons mises en œuvre conformément à la Norme canadienne d'audit (NCA) 810, *Missions visant la délivrance d'un rapport sur des états financiers résumés*.



Comptables professionnels agréés, experts-comptables autorisés

Toronto, Canada
Le 14 février 2023

Rapport de l'actuaire désigné

Aux membres du conseil d'administration de L'Ordre Indépendant des Forestiers

J'ai évalué le montant du passif relatif aux polices et les sommes à recouvrer auprès des réassureurs de L'Ordre Indépendant des Forestiers figurant dans l'état consolidé de la situation financière au 31 décembre 2022 et leur variation dans l'état consolidé du résultat global de l'exercice clos à cette date conformément à la pratique actuarielle reconnue au Canada, notamment en procédant à la sélection d'hypothèses et de méthodes appropriées.

À mon avis, le montant du passif des polices net des sommes à recouvrer auprès des réassureurs constitue une provision appropriée à l'égard de la totalité des obligations afférentes aux polices et les états financiers consolidés présentent une image fidèle des résultats de mon évaluation.

Ces états financiers consolidés résumés ne contiennent pas toutes les informations requises selon la pratique actuarielle reconnue. Le lecteur doit garder à l'esprit que ces états financiers risquent de ne pas convenir à ses fins. Pour obtenir de l'information complémentaire sur la situation financière, les résultats d'exploitation et les flux de trésorerie de la Financière Forestiers, il y a lieu de se reporter aux états financiers consolidés complets correspondants.



Trudy Engel, F.S.A., F.C.I.A.
Fellow, Institut canadien des actuaires
Toronto, Canada
Le 14 février 2023

† Une notation de solidité financière « A » (excellente) est attribuée aux sociétés dont la capacité à remplir leurs obligations d'assurance continue à l'égard des assurés est solide et qui ont, dans l'ensemble, un excellent bilan, une performance opérationnelle de premier ordre et un profil d'entreprise de grande qualité selon les normes mises de l'avant par AM Best Company. AM Best attribue des notations de A++ à F, A++ et A+ étant des notations « supérieure » et A et A- étant des notations « excellente ». En 2022, AM Best a attribué à Forestiers, compagnie d'assurance vie, filiale de Forestiers, une notation de solidité financière de « A » (excellente). Le 4 août 2022, lorsque AM Best a attribué la notation de L'Ordre Indépendant des Forestiers (la « Financière Forestiers »), et de sa filiale Forestiers, compagnie d'assurance vie, elle a expliqué que les prévisions à l'égard de toutes les notations sont « stables », ce qui signifie qu'il est improbable que les notations soient modifiées dans un avenir proche, en supposant que notre solidité financière est maintenue et que nos activités s'accroissent. Se reporter au site ambest.com pour consulter les plus récentes notations. ¹ La description des bénéfices de membre que vous pourriez obtenir repose sur l'hypothèse que vous êtes un membre de la Financière Forestiers. Les bénéfices de membre de la Financière Forestiers sont non contractuels, assujettis à des conditions d'admissibilité, à des définitions et à des restrictions particulières à chaque bénéfice, et peuvent être modifiés ou annulés sans préavis ou cesser d'être offerts. Certains de ces bénéfices peuvent être administrés par des tiers. Pour obtenir plus de détails, consultez foresters.com. ² Montant en dollars canadiens. Les obligations vertes ou durables détenues dans les portefeuilles d'actifs Forestiers ont été représentées par leurs émetteurs respectifs dans les documents publics déposés conformément aux principes applicables aux obligations vertes ou durables établis par l'International Capital Markets Association. Pour de plus amples renseignements, veuillez vous rendre à l'adresse <https://www.icmagroup.org/sustainable-finance>. La Financière Forestiers, Forestiers, Forestiers Aide, Moments de Forestiers, Forestiers Renouveau, Forestiers Go, le logo de Forestiers Go et Aider est notre raison d'être sont des noms commerciaux et des marques de commerce de L'Ordre Indépendant des Forestiers (une société de secours mutuel, 789, chemin Don Mills, Toronto, Ontario, Canada M3C 1T9) et de ses filiales. MB742 200898 FR (05/23)